









Gamma delle Unità Interne

Tipo	Modelli a Parete				Modelli Cassette	Modelli Canalizzabili ad Incasso		Modelli Pavimento e Soffitto
	Standard	ART COOL			A 4 vie	A bassa prevalenza	Ad alta prevalenza	
		Mirror	Panel	Gallery				
								
2.1 kW	MS07AH N40 •	MC07AH* NE1 •						
2.6 kW	MS09AH N40 •	MC09AH* NE1 •	MA09AHV NF1 •	MA09AH1 NF1 •	MT10AH NE1 •	MB09AHL N11 •		MV09AH NE0 •
3.5 kW	MS12AH N40 •	MC12AH* NE1 •	MA12AHV NF1 •	MA12AH1 NF1 •	MT12AH NE1 •	MB12AHL N11 •		MV12AH NE0 •
5.3 kW	MS18AH N50 •	MC18AH* N81 •			MT18AH NE1 •		MB18AH NH0 •	MV18AH NB0 •
7.0 kW	MS24AH N50 •				MT24AH NH0 •		MB24AH NH0 •	MV24AH NB0 •

* Per i modelli: MC07AH* NE1 - MC09AH* NE1 - MC12AH* NE1
R=Specchio - V=Argento

MC18AH* N81



*Specchio MC07AH/09AH/12AHR NE1
MC18AH* N81



*Argento MC07AH/09AH/12AHV NE1
MC18AH* N81



Argento (V)

MA09AHV NF1
MA12AHV NF1



Pannello frontale personalizzabile

MA09AH1 NF1
MA12AH1 NF1

Caratteristiche tecniche unità interne Standard

Modello			MS07AH N40	MS09AH N40	MS12AH N40	MS18AH N40	MS24AH N40
Capacità Raffreddamento (Nominale)		W	2.050	2.640	3.520	5.280	6.740
Capacità Riscaldamento (Nominale)		W	2.340	2.930	3.870	5.800	7.470
Capacità di Ventilazione		m ³ /min	5.6	7	9.5	12	14
Pressione Sonora	max/med/min/Sleep	dB(A)	40/29/25 /20	40/33/29/22	40/36/32/29	43/37/34/31	43/41/39/34
Capacità deumidificazione		l/h	0.9	1.1	1.2	2.3	3.0
Dimensioni	LxAxP	mm	840x270x153	840x270x153	840x270x153	1.090x300x180	1.090x300x180
Peso Netto		kg	5.4	5.4	5.4	13	13
Dimensione Tubazioni	Liquido	mm	6.35	6.35	6.35	6.35	6.35
	Gas	mm	9.52	9.52	9.52	12.7	12.7
	Scarico condensa	mm	20	20	20	20	20

Caratteristiche tecniche unità interne Artcool Mirror

Modello			MC07AH* NE1	MC09AH* NE1	MC12AH* NE1	MC18AH* NE1
Capacità Raffreddamento (Nominale)		W	2.050	2.640	3.520	5.280
Capacità Riscaldamento (Nominale)		W	2.340	2.930	3.870	5.800
Capacità di Ventilazione		m ³ /min	7	8	10	12.6
Pressione Sonora	max/med/min	dB(A)	32/25/21	31/26/22	35/28/24	39/37/35
Capacità deumidificazione		l/h	1.0	1.2	1.5	2
Dimensioni	LxAxP	mm	915x282x165	915x282x165	915x282x165	1.107x299x200
Peso Netto		kg	8.1	9.5	9.5	14.1
Dimensione Tubazioni	Liquido	mm	6.35	6.35	6.35	6.35
	Gas	mm	9.52	9.52	9.52	12.7
	Scarico condensa	mm	20	20	20	20

Caratteristiche tecniche unità interne Artcool Panel e Gallery

Modello			MA09AHV NF1	MA12AHV NF1	MA09AH1 NF1	MA12AH1 NF1
Capacità Raffreddamento (Nominale)		W	2.640	3.520	2.640	3.520
Capacità Riscaldamento (Nominale)		W	2.930	3.870	2.930	5.800
Capacità di Ventilazione		m ³ /min	7.7	8.5	7.7	8.5
Pressione Sonora	max/med/min	dB(A)	38/32/27	44/38/32	38/32/27	44/38/32
Capacità deumidificazione		l/h	1.2	1.4	1.2	1.4
Dimensioni	LxAxP	mm	600x600x146	600x600x146	600x600x146	600x600x146
Peso Netto		kg	15	15	15	15
Dimensione Tubazioni	Liquido	mm	6.35	6.35	6.35	6.35
	Gas	mm	9.52	9.52	9.52	9.52
	Scarico condensa	mm	20	20	20	20